





Centro Nazionale per la Prevenzione
e il Controllo delle Malattie



Gruppo Sicurezza abitazioni



Centro Nazionale per la Prevenzione
e il Controllo delle Malattie



Obiettivi delle giornate di lavoro:

- **Licenziare la check list**
- **Licenziare il documento ISPESL sulla rischiosità domestica**
- **Definire i referenti per il testo di riferimento**



Centro Nazionale per la Prevenzione
e il Controllo delle Malattie



LISTA DI CONTROLLO (CHECK LIST) PER LE ABITAZIONI

Principi generali per la predisposizione della check list

La Check list rappresenta uno strumento basilare per l'operatore che accede ad una abitazione e deve "scannerizzare" le caratteristiche della stessa e delle persone che ci vivono. Costituisce uno strumento per rilevare eventuali rischi e da' informazioni di base su come rimuoverli. La Check list può essere eventualmente utilizzata per richiedere interventi di II livello (ad amministratori, proprietari dell'abitazione, enti erogatori di servizi, ecc.).



Centro Nazionale per la Prevenzione
e il Controllo delle Malattie



LISTA DI CONTROLLO (CHECK LIST) PER LE ABITAZIONI

Principi generali per la predisposizione della check list

La lista di controllo dovrebbe poter essere usata anche dai componenti aventi la “responsabilità” del nucleo che vive nell’abitazione (salvo casi particolari), non presupponendo conoscenza teorica specifica



Centro Nazionale per la Prevenzione
e il Controllo delle Malattie



LISTA DI CONTROLLO (CHECK LIST) PER LE ABITAZIONI

* ELEMENTI COMUNI A TUTTI GLI AMBIENTI (precisare sulla casella vuota a sinistra l'ambiente in cui si verifica il problema)			
Elementi di Strutture/ Ambienti	Domande, possibili problemi	Suggerimenti/Raccomandazioni sulle misure da adottare	Situazione
STRUTTURA			
Porte ☹			
	La maniglia costituisce possibilità di infortunio	Sostituzione con maniglia a U, a punta smussa o pomello	<input type="radio"/> <input checked="" type="radio"/>
	Presenza di vetro non infrangibile, o incrinato	<input type="checkbox"/> Applicazione pellicola adesiva <input type="checkbox"/> Sostituzione con pannello in legno o vetro infrangibile ☺	<input type="radio"/> <input checked="" type="radio"/>
	La struttura portante è deteriorata e la porta si può	<input type="checkbox"/> Sostituire <input type="checkbox"/> Fare l'opportuna	<input type="radio"/> <input checked="" type="radio"/>



Centro Nazionale per la Prevenzione
e il Controllo delle Malattie



Obiettivi delle giornate di lavoro:

Licenziare la check list

- **Licenziato il modello**
- **Definito la verifica entro 10 gg**
- **Concordato sulla necessità di un glossario per alcuni punti**



Centro Nazionale per la Prevenzione
e il Controllo delle Malattie



Obiettivi delle giornate di lavoro:

Licenziare il documento ISPESL sulla rischiosità domestica

- **Licenziato il modello**
- **Concordato di effettuare un test presso alcune Aziende Sanitarie/Regioni**



Centro Nazionale per la Prevenzione
e il Controllo delle Malattie



Obiettivi delle giornate di lavoro:

Definire i referenti per un testo di riferimento



Centro Nazionale per la Prevenzione
e il Controllo delle Malattie



Obiettivi delle giornate di lavoro:

testo di riferimento

Verrà definita una traccia degli argomenti :

- **Strumenti di valutazione**
- **Accesso all'abitazione**
- **Caratteristiche degli abitanti**



Centro Nazionale per la Prevenzione
e il Controllo delle Malattie



Obiettivi delle giornate di lavoro:


testo di riferimento

traccia degli argomenti :

- Fattori di rischio
- Counselling a valle dell'intervento



Centro Nazionale per la Prevenzione
e il Controllo delle Malattie



IL GRUPPO SICUREZZA ABITAZIONI

VI SALUTA, BUON LAVORO A TUTTI..