

# ***Rispetto della legge: le imprese, gli uffici e la pubblica amministrazione***

***Luca Sbrogiò***

***Daniela Marcolina***

***Laura Tagliapietra***

***Elizabeth Tamang***

***Federica Michieletto***

***Roma, 24 gennaio 2008***

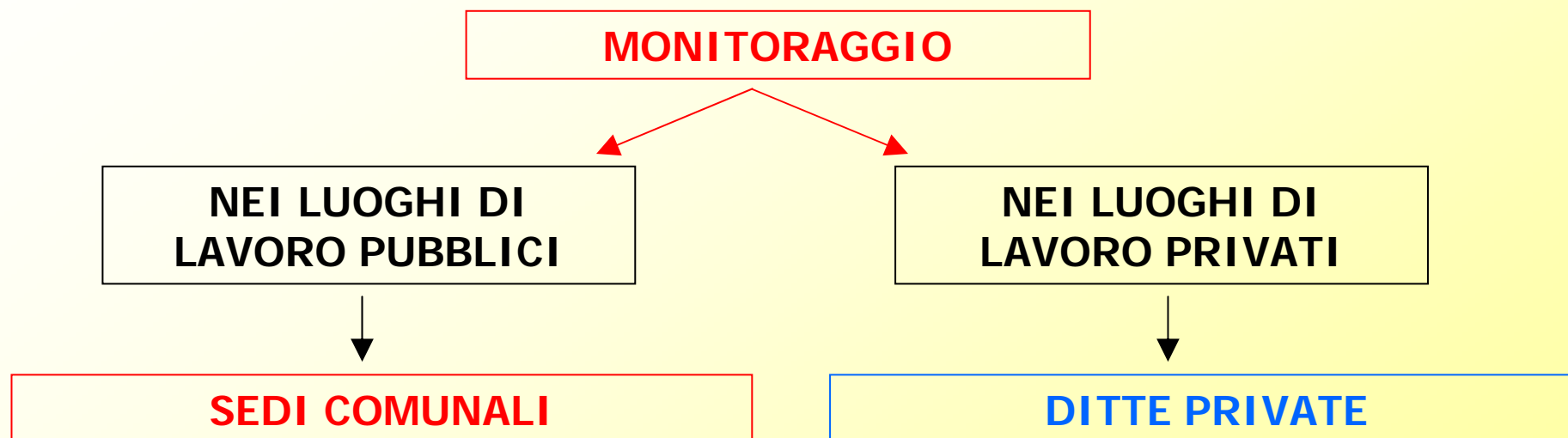
- **Nasce nel novembre 2005 nell'ambito della "Strategia nazionale per la prevenzione dei danni del fumo".**
- **E' stato affidato alla Regione del Veneto – Direzione Prevenzione – Servizio Sanità Pubblica e Screening.**
- **Obiettivi**
  1. **Mantenere nel tempo l'osservanza della L. 3/2003, eventualmente rendendola uniforme nell'ambito nazionale.**
  2. **Affiancare agli aspetti applicativi della norma iniziative di prevenzione al tabagismo e promozione della salute.**
  3. **Implementare i programmi di prevenzione efficaci o basati su evidenze di buona pratica rilevati attraverso la raccolta e l'analisi dei progetti censiti.**

**Mantenere nel tempo l'osservanza della L. 3/2003, eventualmente rendendola uniforme nell'ambito nazionale:**

**1.a** Valutare il rispetto della normativa nei luoghi di lavoro pubblici e privati.

**1.b** Coinvolgere il personale dei Dipartimenti di Prevenzione d'Italia in un ruolo attivo di vigilanza del rispetto del divieto, per l'appropriata applicazione della normativa e del suo uso in chiave promotiva (sviluppo di una cultura per ambienti liberi dal fumo) in diversi contesti.

## Valutare il rispetto della normativa nei luoghi di lavoro pubblici e privati



I due monitoraggi sono stati proposti a tutte le Regioni e Province Autonome alle quali è stata richiesta l'adesione con al massimo due Dipartimenti di Prevenzione. La partecipazione è stata di tipo volontario.

---

# ***IL MONITORAGGIO NELLE SEDI COMUNALI***

- **Obiettivo** : verificare l'aderenza alle disposizioni di legge negli uffici comunali d'Italia
- **Periodo** : Novembre 2006 – Gennaio 2007
- **Oggetto dello studio** : le sedi comunali ed i loro uffici intesi come unità o struttura organizzativa
- **Numerosità delle sedi comunali** : 24 sedi per ogni Dipartimento di Prevenzione
- **Individuazione delle sedi** :
  - per ogni Dipartimento è stato estratto un campione casuale semplice di 24 comuni dall'elenco dei comuni presenti sul territorio del Dipartimento e per ognuno di questi è stata visitata la sola sede principale
  - per i Dipartimenti con meno di 24 comuni ma con numero di sedi comunali superiore a 24, il campione è stato estratto dalla lista delle sedi presenti sul territorio del Dipartimento

- **Scheda di rilevazione** :

- **intervista ad un dipendente dell'ufficio sul rispetto della normativa da parte dei dipendenti e degli utenti**
- **osservazioni dirette del rilevatore riguardo la presenza:**
  - ✓ **di cartelli regolamentari indicanti il divieto di fumo**
  - ✓ **del nome del funzionario incaricato al controllo del rispetto della normativa**
  - ✓ **di persone mentre fumano**
  - ✓ **di posacenere**
  - ✓ **di mozziconi di sigaretta per terra**
  - ✓ **del livello di odore di fumo di sigaretta**

## *Monitoraggio nelle sedi comunali: partecipazione*

- Regioni partecipanti 9
- ASL (DP) partecipanti 13
- Sedi comunali campionate 312

- Sedi comunali monitorate 308
- Uffici e altri spazi visitati 2.431
- di cui aperti al pubblico 84%*



Regione	ASL
Piemonte	Chivasso
	Casale Monferrato
Valle d'Aosta	Asl unica regionale
Veneto	Treviso
	Verona
Friuli Venezia Giulia	Trieste
	Pordenone
Emilia Romagna	Parma
Toscana	Viareggio
Marche (*)	Asl unica regionale
Abruzzo	Chieti
Puglia	Foggia 1
	Bari 3

(\*) Unica ASL regionale suddivisa in 13 zone territoriali di cui 5 hanno partecipato al monitoraggio: Ascoli Piceno, Fabriano, Fano, Civitanova Marche e Senigallia



## Monitoraggio nelle sedi comunali: percezione dei dipendenti

2.431 Uffici visitati

2.046 Aperti al pubblico

385 Chiusi al pubblico

Uffici e altri spazi per settore e per tipologia in cui la normativa viene rispettata da tutti i dipendenti (valori percentuali)

Settore	Ufficio aperto al pubblico		
	Si	No	Totale
Uffici Amministratori	88	72	85
Amministrativo	90	81	88
Demografico	92	80	92
Economico - finanziario	90	93	90
<b>Sociale - assistenza e sanitario</b>	<b>86</b>	<b>86</b>	<b>86</b>
Tecnico	90	91	90
Altro	86	85	86
<b>Totale</b>	<b>89</b>	<b>83</b>	<b>88</b>

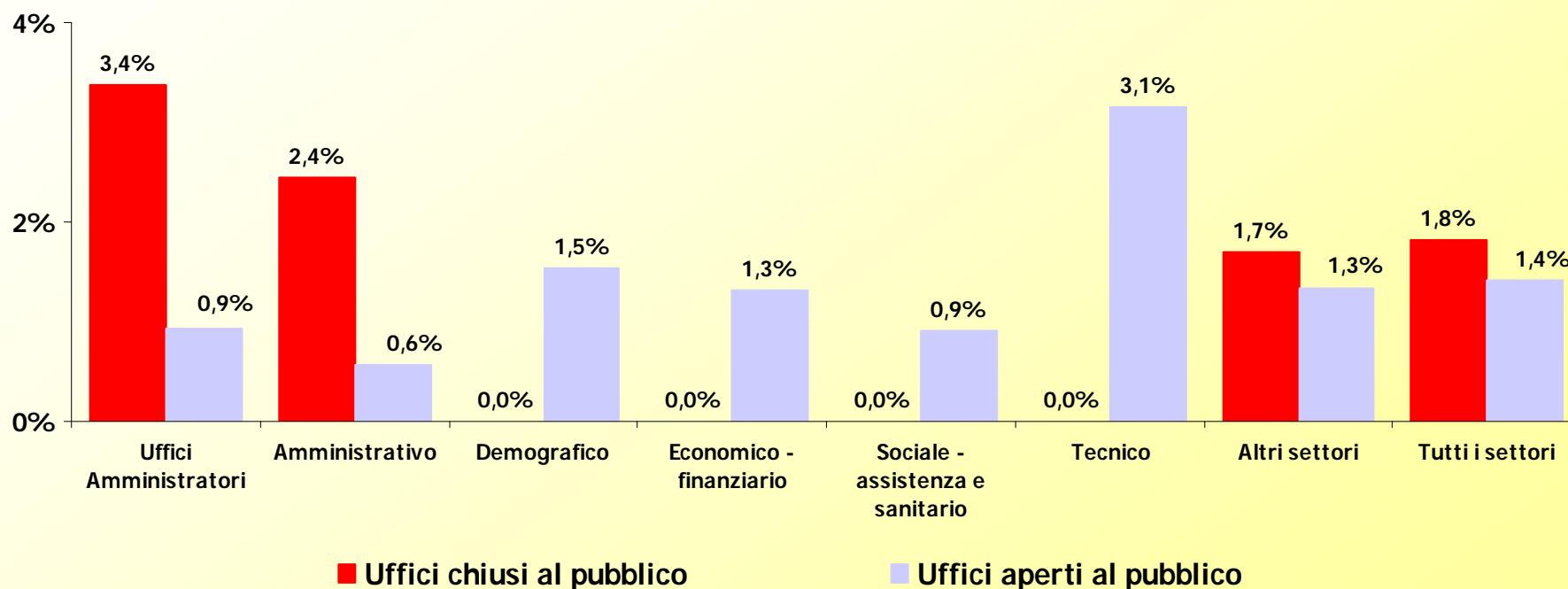
Uffici e altri spazi aperti al pubblico per settore in cui la normativa viene rispettata da tutti gli utenti (valori percentuali)

Settore	Uffici aperti al pubblico
Uffici Amministratori	92
Amministrativo	90
Demografico	95
Economico - finanziario	92
<b>Sociale - assistenza e sanitario</b>	<b>85</b>
Tecnico	92
Altro	89
<b>Totale</b>	<b>91</b>

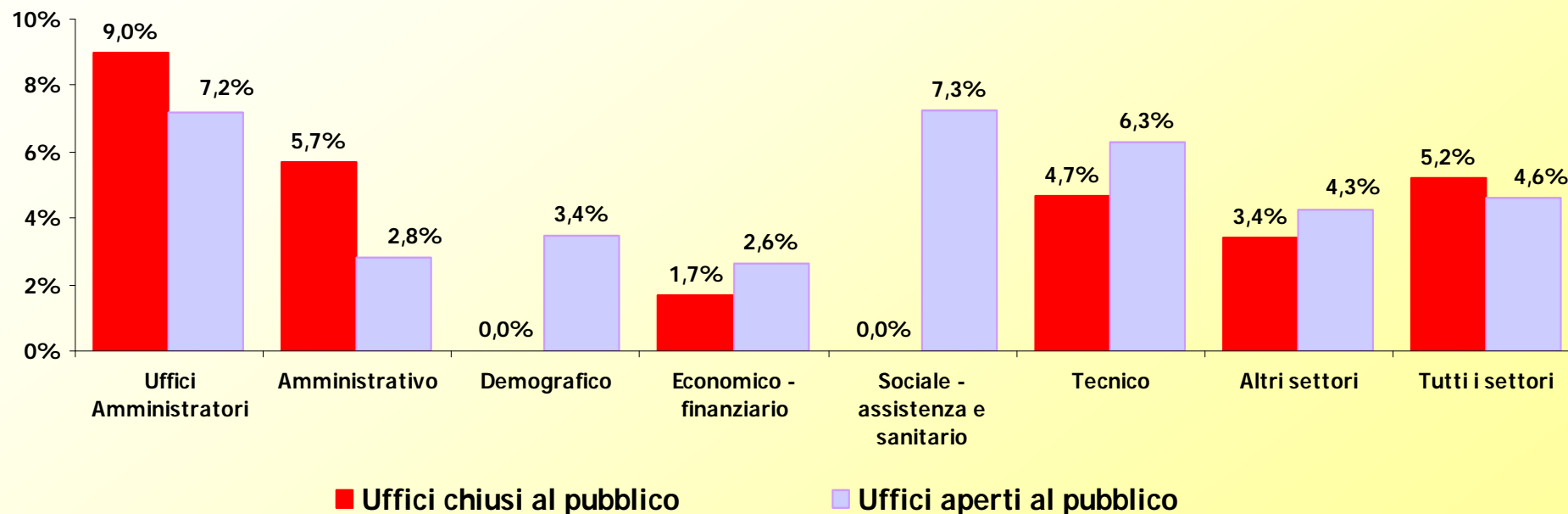
### Uffici e altri spazi per presenza di (valori percentuali):

	Si	No	Non indicato
Cartelli regolamentari	70	29	1
Nome del funzionario incaricato del controllo	54	42	4
Persone mentre fumano	1,5	98	0,5
Posacenere	5	95	0
Mozziconi di sigaretta per terra	1	99	0
Odore di fumo di sigaretta	5	95	0

### Uffici e altri spazi dei principali settori in cui sono state notate persone fumare per tipologia di ufficio (valori percentuali)



## Uffici e altri spazi dei principali settori in cui sono presenti dei posacenere per tipologia di ufficio (valori percentuali)

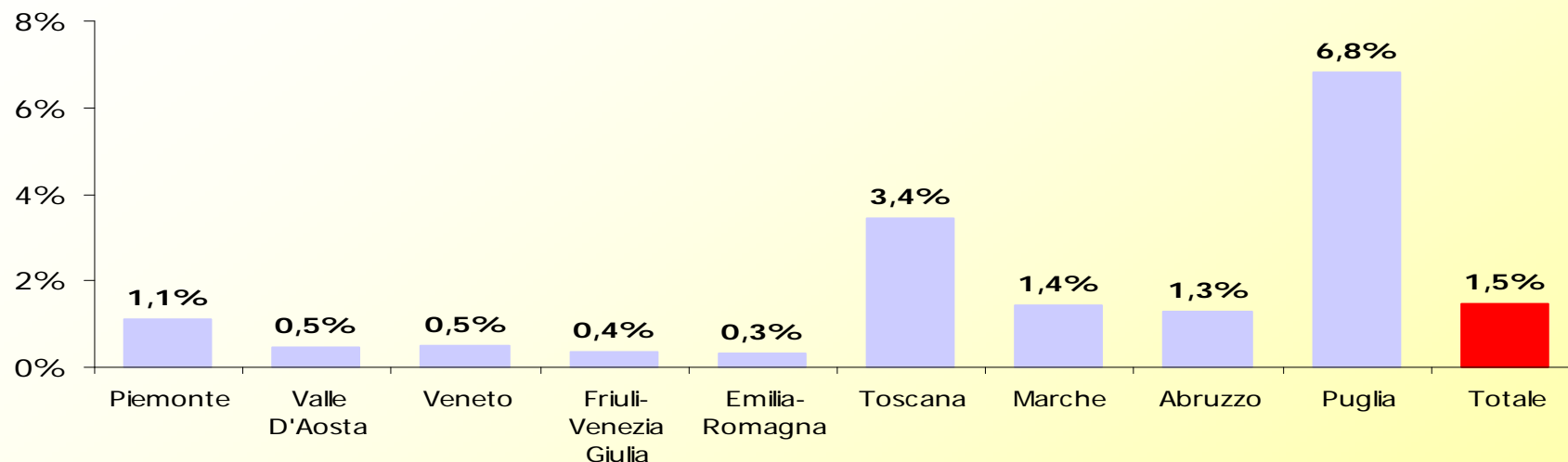


### **Uffici e altri spazi dei principali settori in cui è stato rilevato odore di fumo di sigaretta per tipologia di ufficio (valori percentuali)**

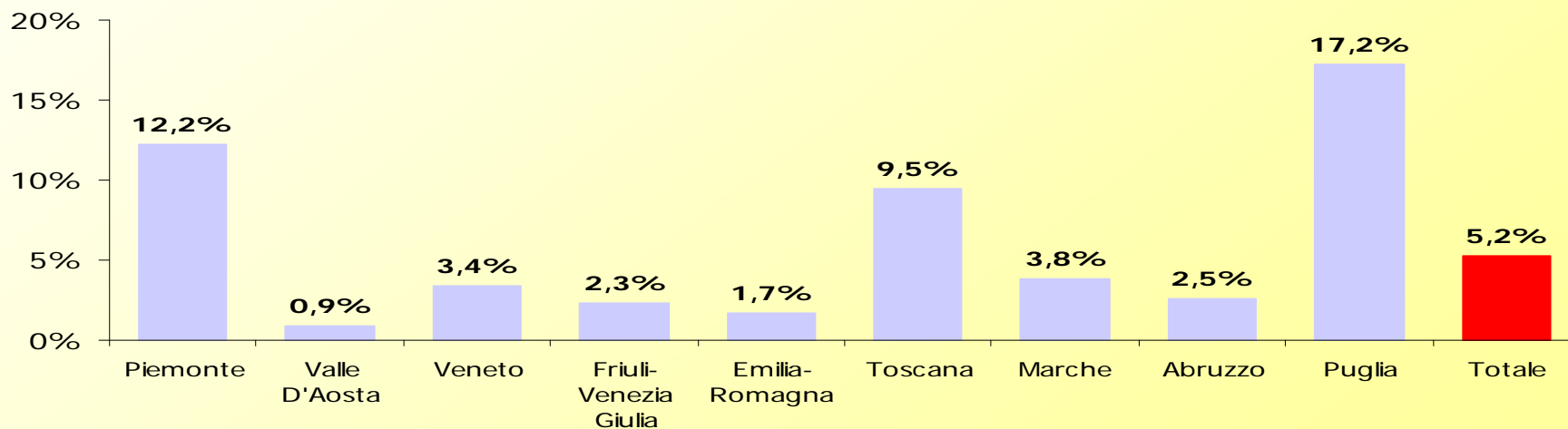
<b>Settore</b>	<b>Uffici chiusi al pubblico</b>	<b>Uffici aperti al pubblico</b>
Uffici Amministratori	10	5
Amministrativo	9	4
Demografico	0	4
Economico - finanziario	3	4
Sociale - assistenza e sanitario	14	7
Tecnico	7	8
Altri settori	2	4
<b>Tutti i settori</b>	<b>7</b>	<b>5</b>

## Monitoraggio nelle sedi comunali: le regioni

### Percentuali regionali degli uffici e altri spazi in cui sono state trovate persone fumare



### Percentuali regionali degli uffici e altri spazi in cui è stato rilevato odore di fumo



# ***IL MONITORAGGIO NELLE DITTE PRIVATE***

- **Obiettivo** : verificare l'aderenza alle disposizioni di legge nelle aziende private italiane
- **Periodo** : Novembre 2006 – Aprile 2007
- **Oggetto dello studio** : ditte private
- **Individuazione delle ditte** : le ditte da includere nello studio sono quelle individuate dall'attività di vigilanza già programmata degli specifici Servizi del Dipartimento di Prevenzione



## **Scheda di rilevazione :**

### ➤ **intervista**

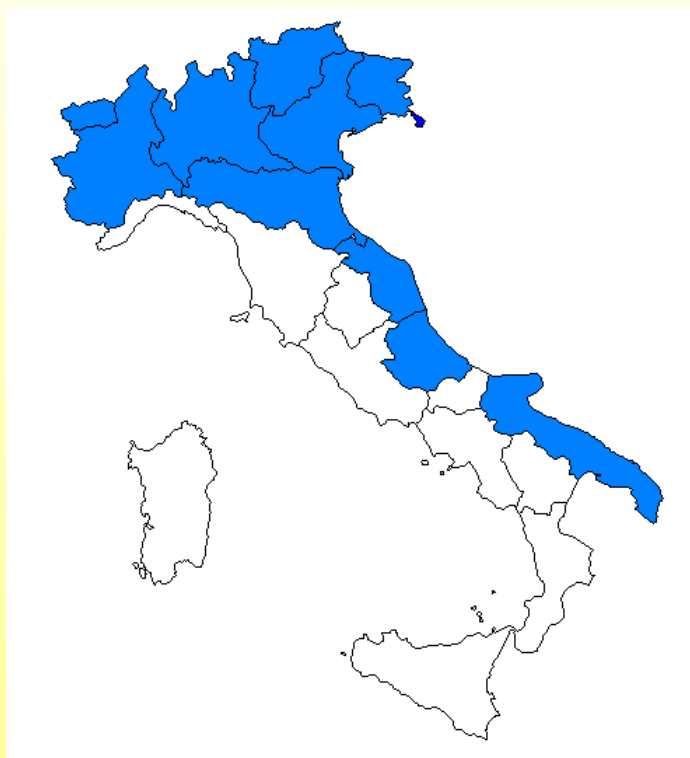
- ✓ **al RSPP e/o al RLS sul rispetto della normativa da parte dei dipendenti**
- ✓ **al RSPP o al RLS sulla politica aziendale nei confronti del fumo di tabacco**

### ➤ **osservazioni dirette del personale del Dipartimento di prevenzione sulla presenza:**

- ✓ **di cartelli regolamentari di divieto di fumo**
- ✓ **di persone mentre fumano**
- ✓ **di posacenere**
- ✓ **di mozziconi di sigaretta per terra**
- ✓ **di odore di fumo di sigaretta**

## Monitoraggio nelle ditte private: partecipazione

- Regioni e Province Autonome partecipanti **10**
- ASL (DP) partecipanti **33**
- N° Ditte **863**
- N° Locali **3.828**



Regione	ASL
PIEMONTE	Chivasso
	Alba - Bra
	Casale Monferrato
VALLE D'AOSTA	ASL unica regionale
LOMBARDIA	Bergamo
	Brescia
	Como
	Varese
	Vallecamonica-Sebino
Prov. Autonoma di BOLZANO	ASL unica Prov. Autonoma Bolzano
VENETO	Belluno
	Feltre
	Vicenza
	Treviso
	Mirano
	Alta Padovana
	Rovigo
	Verona

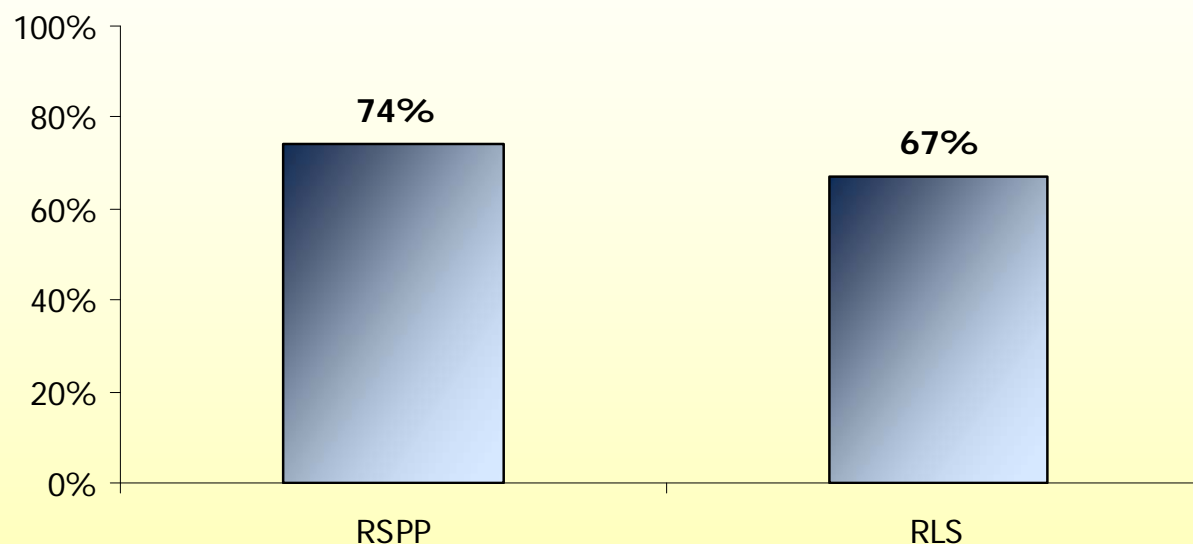
Regione	ASL	
FRIULI-VENEZIA GIULIA	Pordenone	
EMILIA-ROMAGNA	Piacenza	
	Parma	
	Reggio Emilia	
	Modena	
	Bologna	
	Imola	
	Ferrara	
	Ravenna	
	Forlì	
	Cesena	
	Rimini	
	MARCHE (*)	Unica ASL regionale
	ABRUZZO	Chieti
PUGLIA	Foggia 1	

(\*) Unica ASL regionale suddivisa in 13 zone territoriali di cui 5 hanno partecipato al monitoraggio: Ascoli Piceno, Fabriano, Civitanova Marche, Pesaro e Senigallia

### RSPP e RLS per i quali la normativa viene rispettata da tutti i dipendenti (valori percentuali)

Sono stati intervistati:

- 791 RSPP
- 418 RLS



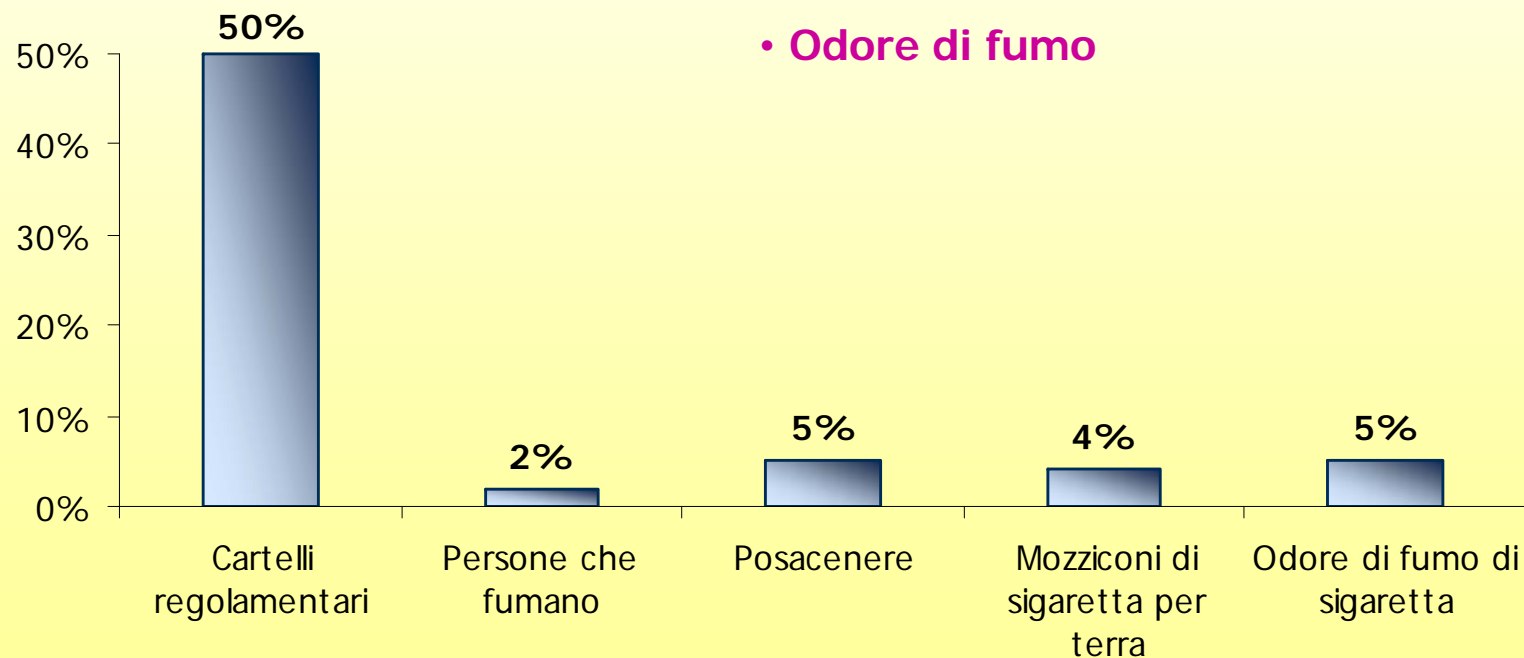
- In 376 ditte (44%) ha risposto sia RSPP sia RLS
- In 333 delle 376 ditte (89%) RSPP e RLS sono concordi nelle risposte
- Nel 71% dei 333 casi gli RSPP e RLS concordano nell'affermare che i la normativa viene rispettata da tutti i dipendenti

**Ditte per dimensione che hanno inserito l'inquinamento da fumo di tabacco nel Documento di Valutazione come fattore di rischio, che hanno un regolamento sul fumo (valori percentuali)**

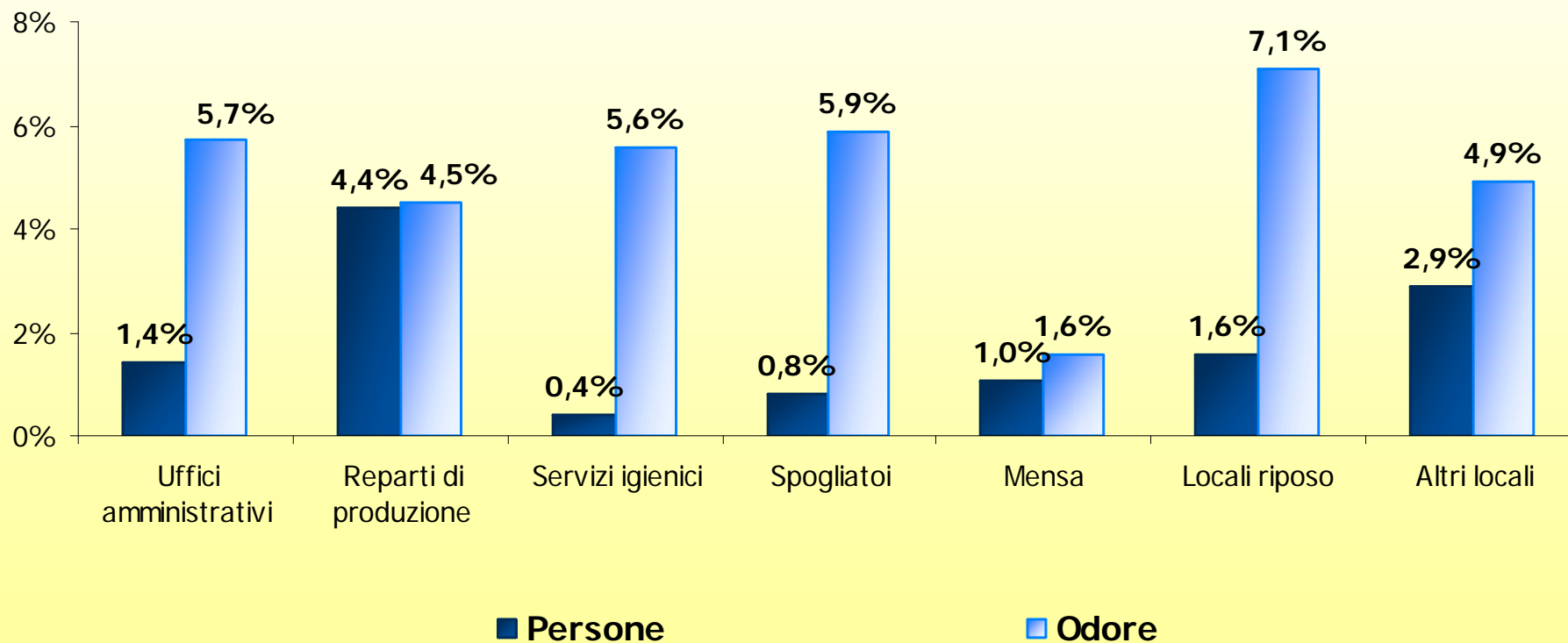
N° dipendenti	Fattore di rischio lavorativo	Regolamento aziendale
<= 9	12	24
10 – 49	19	35
50 – 249	25	54
>= 250	30	68
<b>Totale</b>	<b>18</b>	<b>36</b>

### Locali in cui è stata rilevata la presenza di:

• Cartelli regolamentari	1.910
• Persone mentre fumano	71
• Posacenere	181
• Mozziconi di sigaretta per terra	151
• Odore di fumo	204

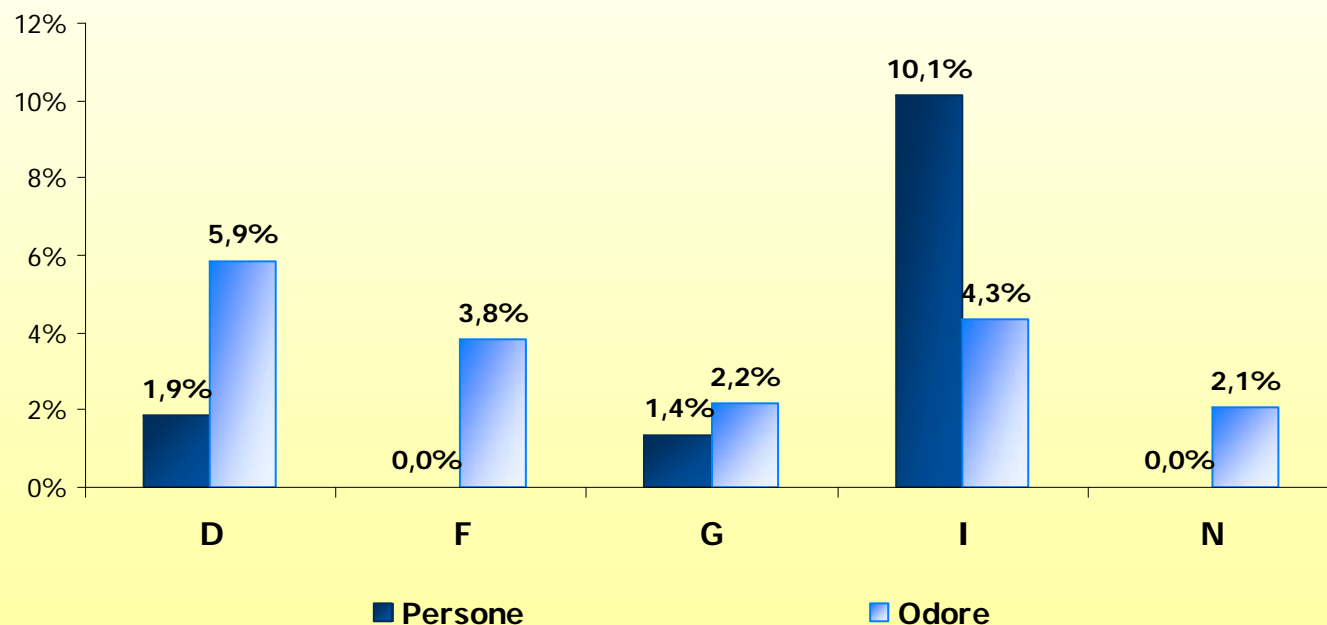


## Locali per tipologia in cui sono state notate persone fumare, in cui è stato rilevato odore di fumo (valori percentuali)

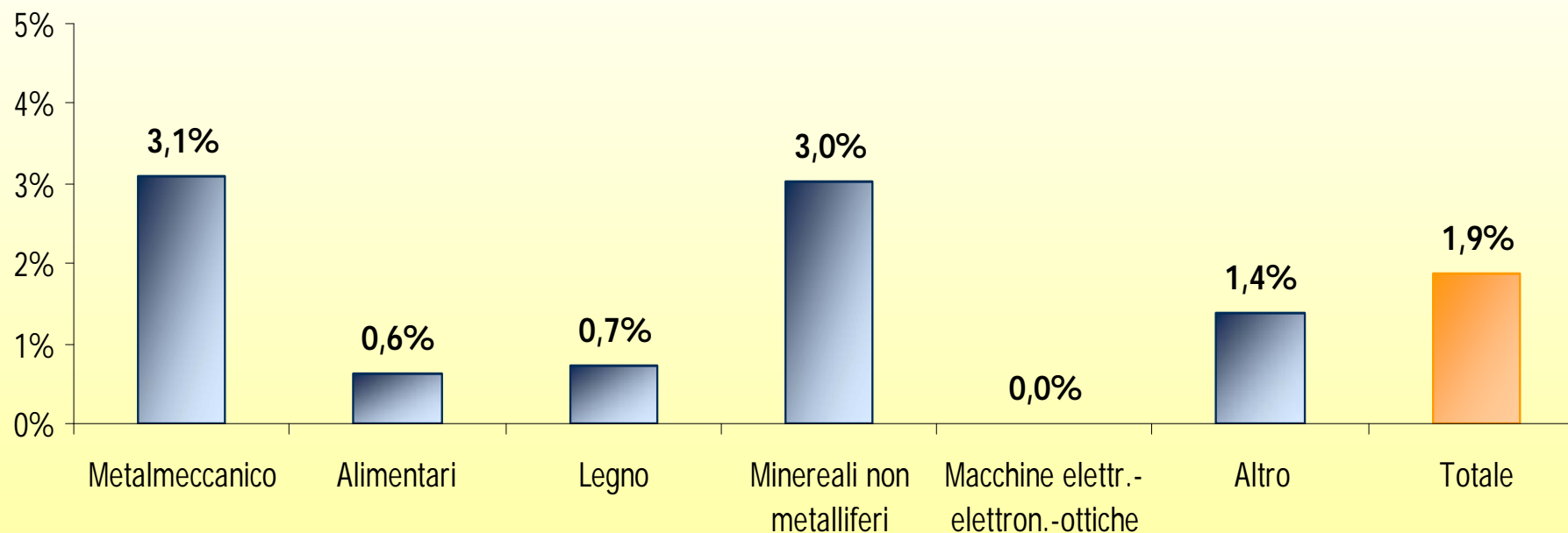


**Locali per alcuni settori di attività economica (ATECO 2002) in cui sono state notate persone fumare, in cui è stato rilevato odore di fumo (valori percentuali)**

D	Attività manifatturiere
F	Costruzioni
G	Commercio all'Ingrosso e al dettaglio; riparazione di autoveicoli, motocicli e di beni personali e per la casa
I	Trasporti, magazzinaggio e comunicazioni
N	Sanità e assistenza sociale

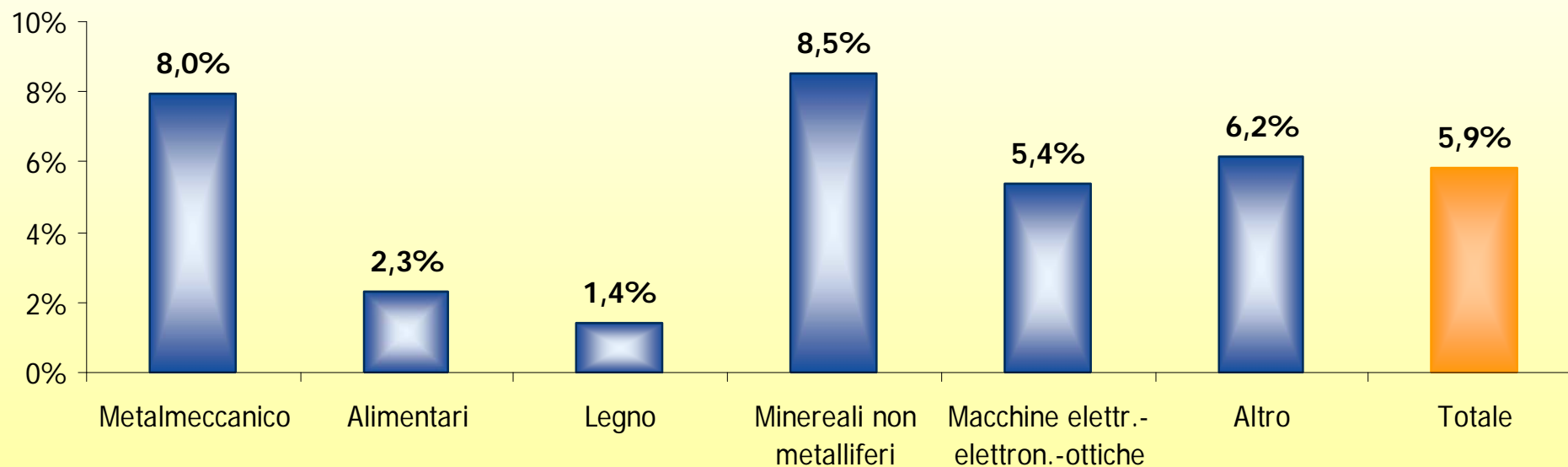


## Locali visitati nelle ditte manifatturiere in cui sono state trovate persone fumare (valori percentuali)





## Locali visitati nelle ditte manifatturiere in cui è stato rilevato odore di fumo di sigaretta (valori percentuali)



- **Conclusioni** :

1. le indagini hanno dimostrato complessivamente una buona applicazione della normativa con ridotta esposizione a fumo passivo sia nei municipi che nelle ditte private;
2. sono identificabili aree di miglioramento sia nei municipi (settore sociale, amministratori, ecc.) che nelle ditte private (trasporti, piccole imprese) e va ridotto eventuale divario regionale;
3. è apprezzata la presenza di operatori dei DP sia con un ruolo di advocacy (protezione dei non fumatori) che di promozione della salute;
4. è accettata la funzione di advocacy e di promozione della salute da parte degli operatori;
5. va aumentata la copertura geografica del monitoraggio

***Grazie dell'attenzione***