

Progressi delle **Aziende Sanitarie**
per la **Salute** in Italia

PASSI: i tentativi di smettere di fumare ed il rispetto della legge

Massimo O. Trinito, Sandro Baldissera, Valentina Minardi, Nancy Binkin
per il Gruppo Tecnico PASSI

Auditorium APAT
Roma, 24 gennaio 2008



ccm



Piano Sanitario Nazionale 2006-2008

rendere stabile una periodica sorveglianza dei fattori di rischio comportamentali e degli interventi preventivi condotta sul modello del BRFSS americano → **PASSI**

Piano Nazionale della Prevenzione e Programma "Guadagnare Salute"

Diffusione di una cultura epidemiologica all'interno delle ASL

INFORMAZIONE



AZIONE



PASSI 2005



Tutte le Regioni hanno aderito
 123 Asl partecipanti
 > 15.000 interviste

PASSI 2006

7 Regioni hanno aderito
 34 Asl partecipanti
 > 4.900 interviste





La Sorveglianza PASSI in breve ...

Interviste telefoniche (25 al mese, minimo)
raccolte a livello di Asl da operatori sanitari

Campione casuale stratificato estratto da anagrafe
sanitaria (popolazione 18-69 anni)

Possibilità di rappresentatività
a livello aziendale e regionale

Inserimento locale dei dati su database nazionale
(via internet)

Analisi locale con supporto centrale

Comunicazione ed utilizzo locale dei risultati



- ✓ prevalenza di fumatori, non fumatori ed ex-fumatori
- ✓ modalità di disassuefazione al fumo
- ✓ esposizione al fumo passivo in ambito domestico
- ✓ attenzione degli operatori sanitari al problema del fumo
- ✓ prevalenza di fumatori ai quali è stato rivolto il consiglio di smettere di fumare da parte di operatori sanitari
- ✓ **prevalenza dei fumatori che tentano di smettere**
- ✓ **percezione del rispetto delle norme anti-fumo sul posto di lavoro e nei locali pubblici**



- La raccolta dati è iniziata nel corso del 2007 in 20 delle 21 regioni/PA con il coinvolgimento di circa 1100 operatori



L'80% delle ASL

sta effettuando le interviste telefoniche ad un campione rappresentativo della propria popolazione

- Al 31 dicembre 2007 sono state inserite circa 17.000 interviste (a regime oltre 40.000 all'anno)



	<i>Interviste</i> 2005	<i>Interviste</i> 2006	<i>Interviste</i> 2007
CAMPANIA	2373	1002	1664
E-R	1741	1254	1899
FVG	880	1103	791

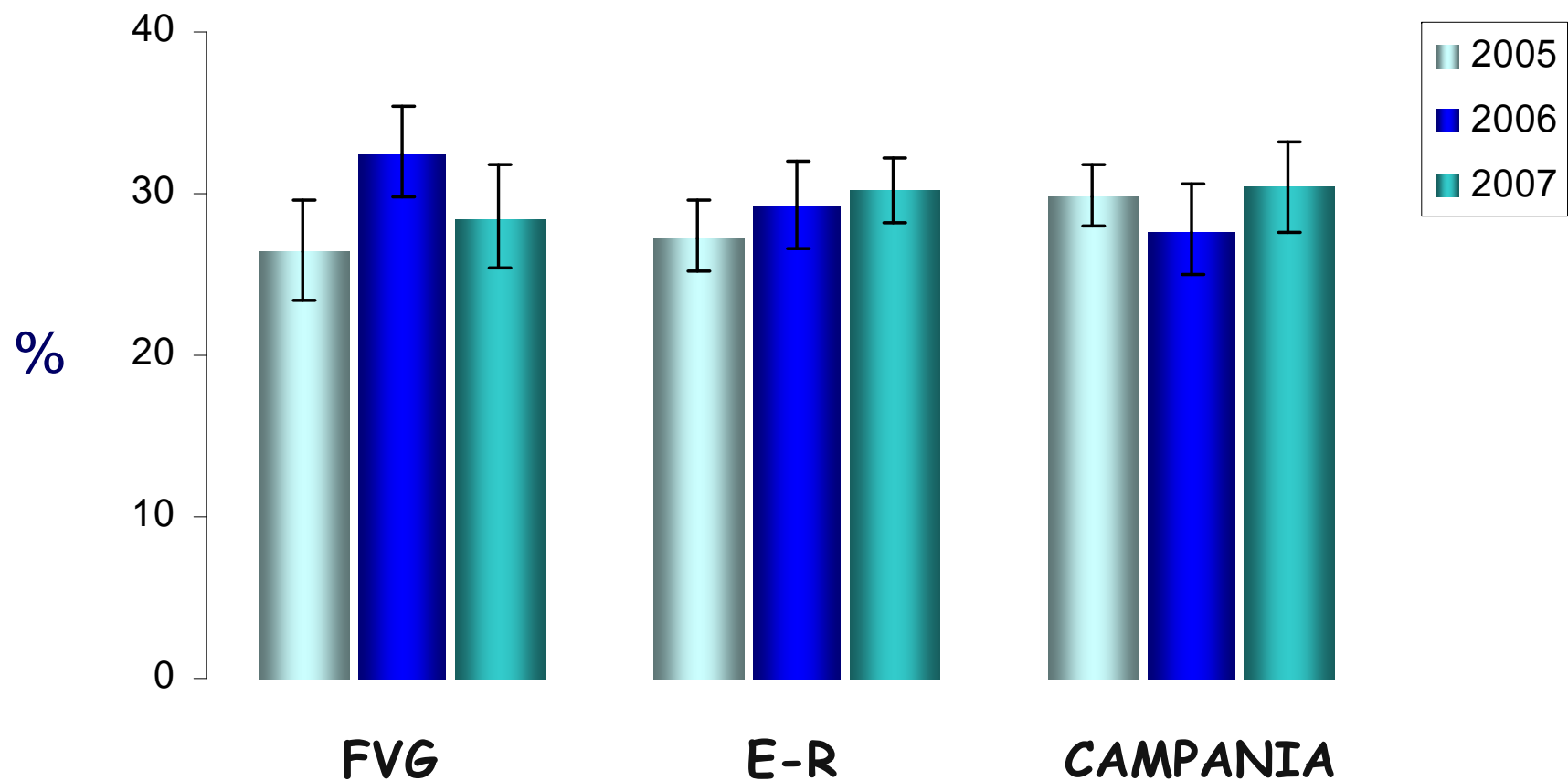
le analisi sono state effettuate
con pesatura



IL TENTATIVO DI SMETTERE



FUMATORI

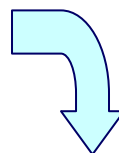




IL TENTATIVO DI SMETTERE


Chi al momento dell'intervista fumava ma aveva tentato di smettere negli ultimi 12 mesi

Tentativo fallito

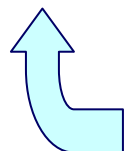


Chi al momento dell'intervista non fumava ma aveva smesso da meno di 6 mesi

Tentativo in corso



Il tentativo di smettere nell'ultimo anno



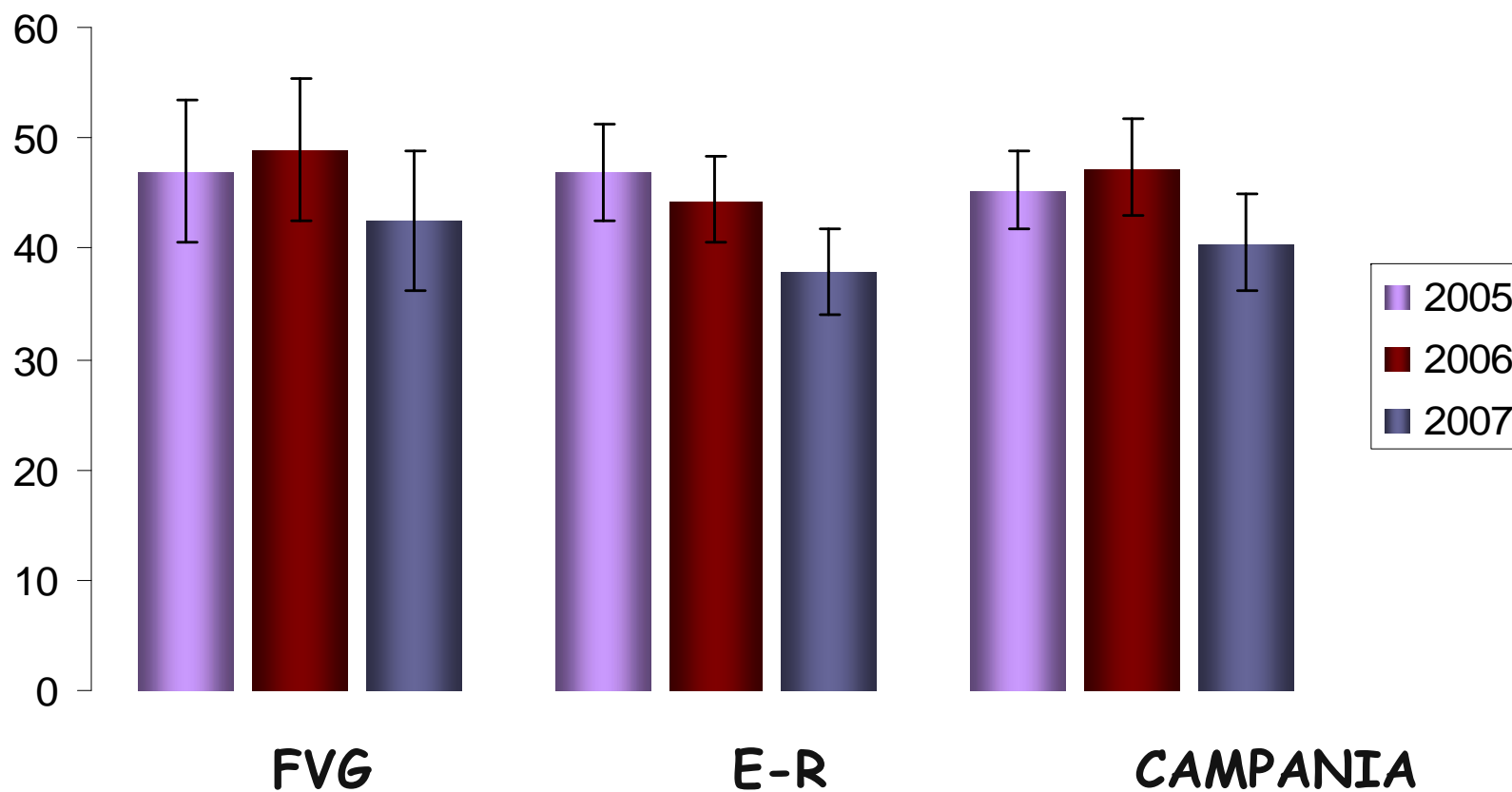
Tentativo riuscito

Chi al momento dell'intervista non fumava ma aveva smesso da più di 6 mesi e meno di 1 anno

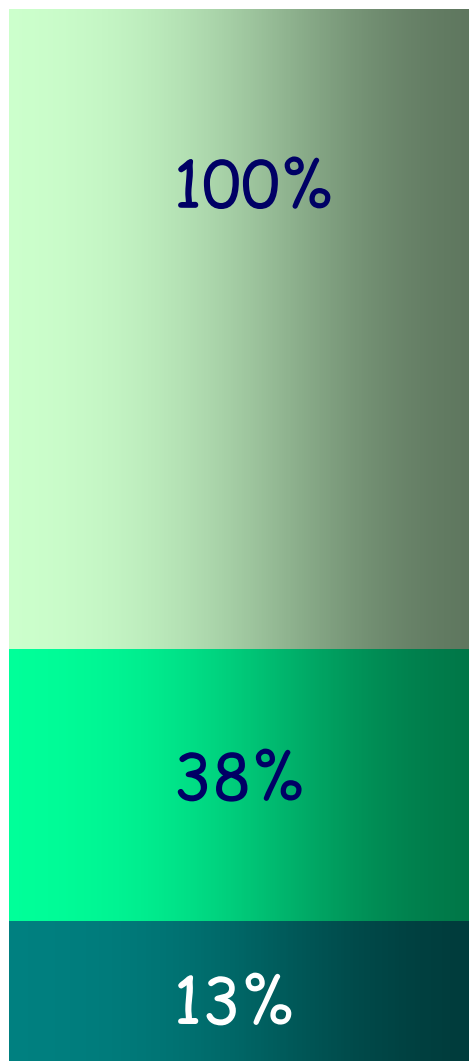


IL TENTATIVO DI SMETTERE

2005 negli ultimi 12 mesi ha tentato di smettere → **47%** dei fumatori
2007 tentato di smettere → **43 %**



NEL 2005



fumatori

L'INFLUENZA DELLA LEGGE SIRCHIA SUI FUMATORI

Ruolo indotto dalla legge che vieta di fumare negli esercizi pubblici sull'abitudine al fumo fra gli intervistati che lavorano

ha diminuito

ha tentato di smettere

CHI HA TENTATO DI PIU' ?

- gli uomini
 - i giovani fra i 18 ed i 34 anni
 - chi fuma meno di 10 sigarette al giorno

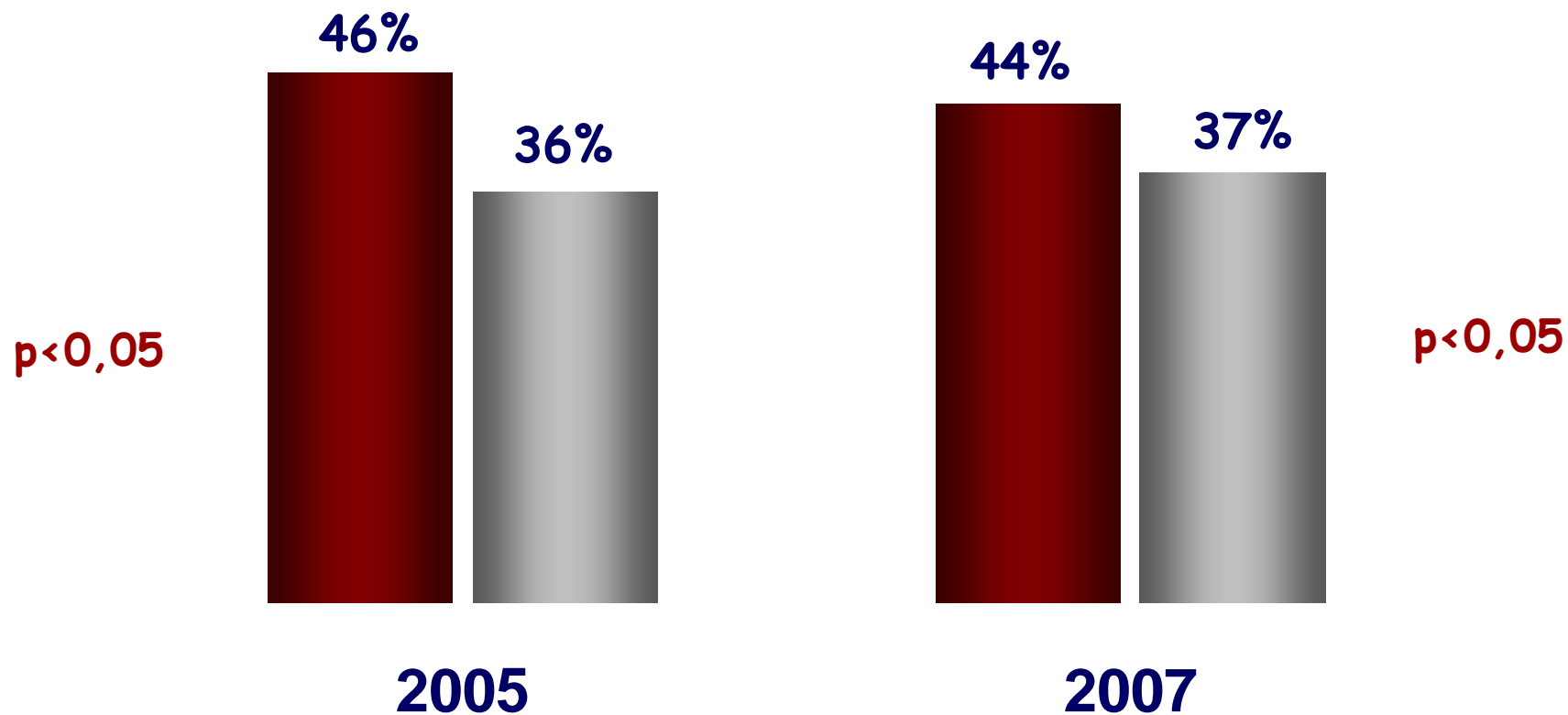
MA NON CHI

- è iperteso
- è obeso
- ha almeno
una patologia cronica



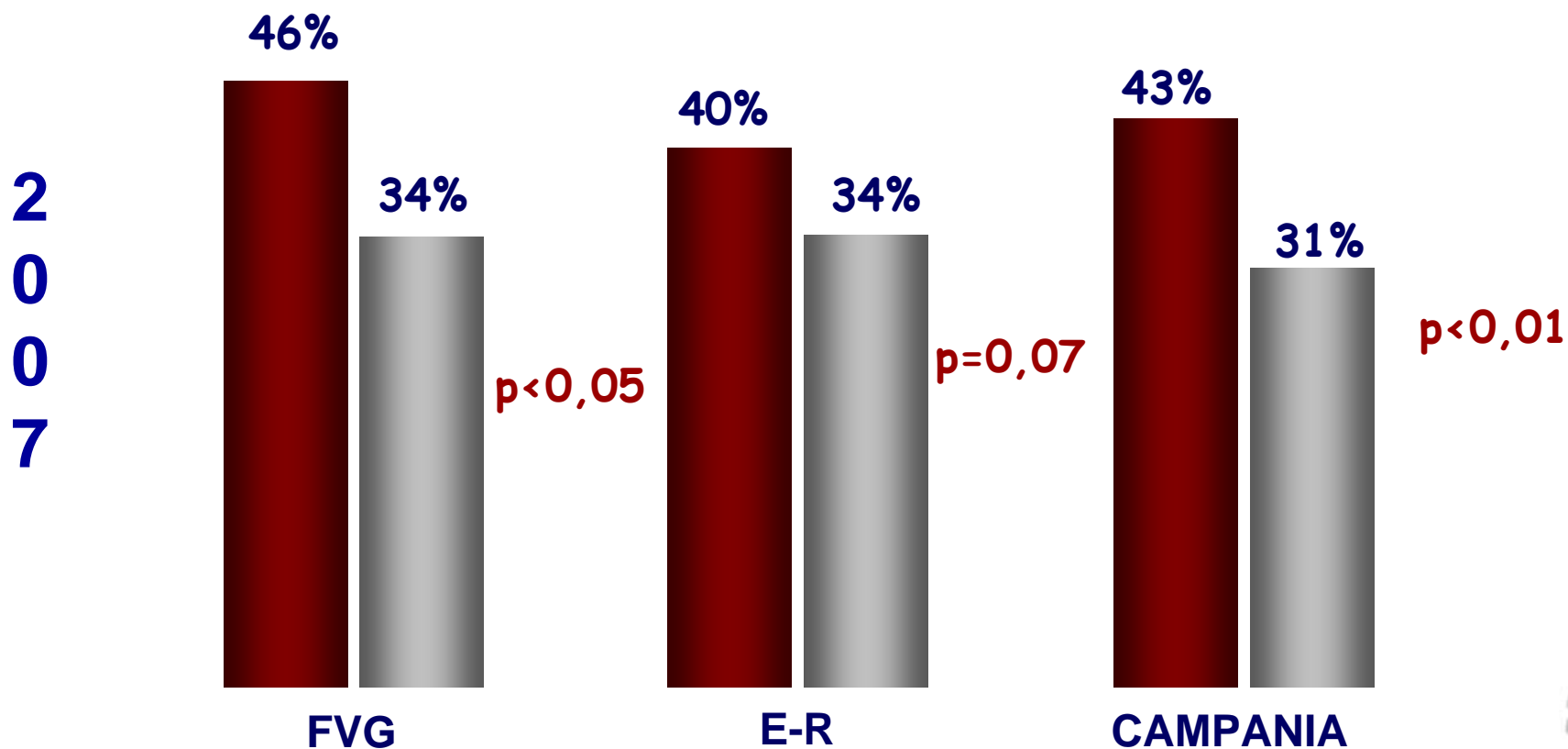
tentativo di smettere
negli ultimi 12 mesi

- fra chi **HA** avuto consiglio
- fra chi **NON HA** avuto consiglio



tentativo di smettere
negli ultimi 12 mesi

- fra chi **HA** avuto consiglio
- fra chi **NON HA** avuto consiglio



Ma quanti fumatori ricevono il consiglio dal medico di smettere di fumare ?

2005 **60%** 2007

E' stato dato di più ai **forti fumatori**,
 ai **18-34enni** ed ai **50-69enni**,
 a chi ha **almeno una patologia cronica**
 ed a chi è **iperteso**



POOL 2007

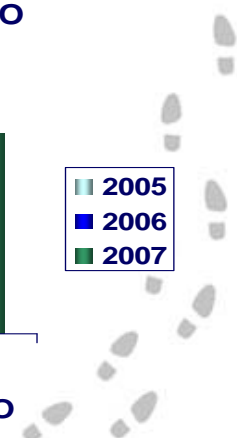
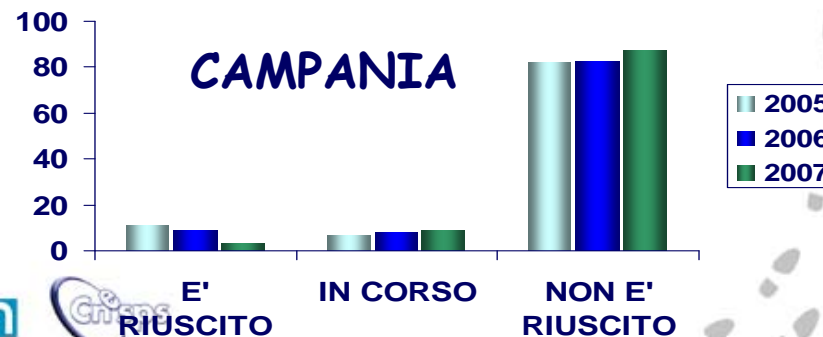
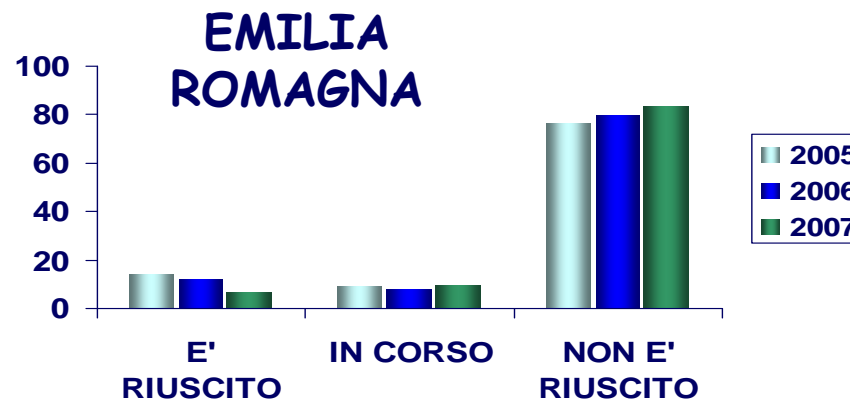
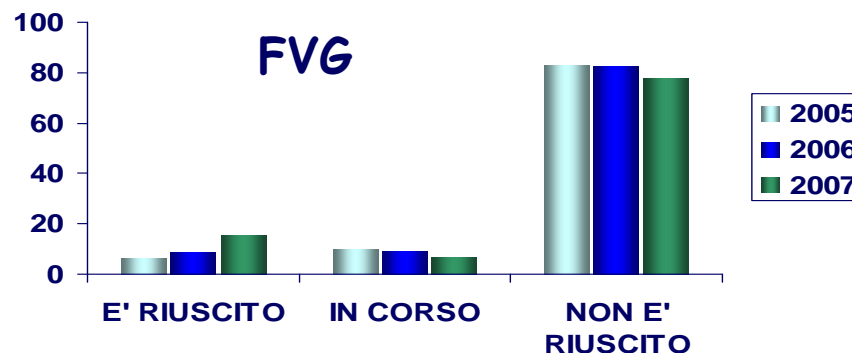
È riuscito il 7%

Tentativo in corso l'8%

NON È RIUSCITO l'85%



Leggermente di più i maschi e chi ha un livello d'istruzione più basso indipendentemente dall'età



Chi tenta di smettere
lo fa quasi sempre
senza aiuto



93%

Il ricorso alle Asl per
Corsi/Programmi
di disassuefazione
è marginale



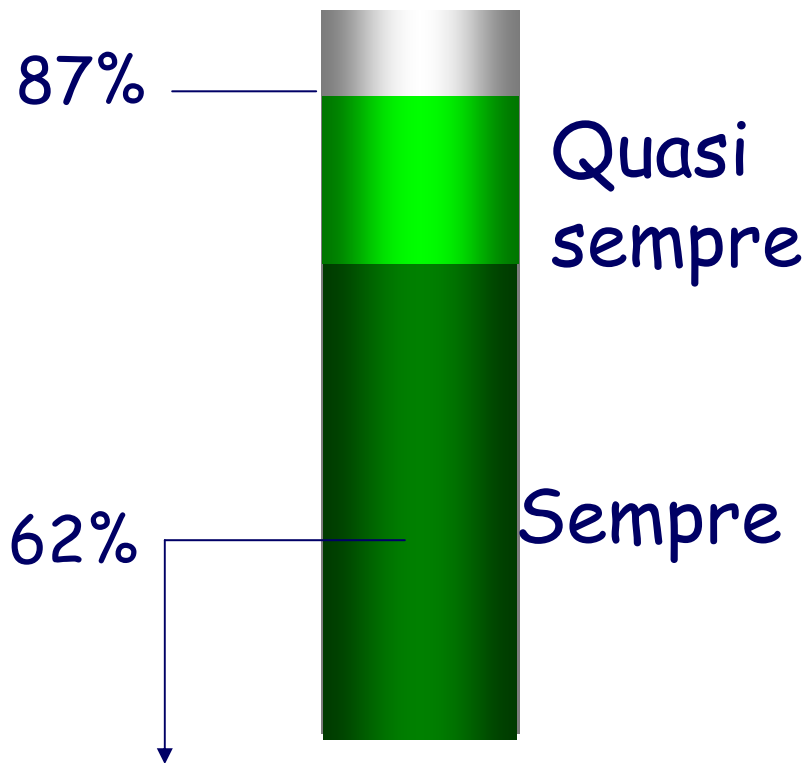
1%



IL RISPETTO DELLA LEGGE

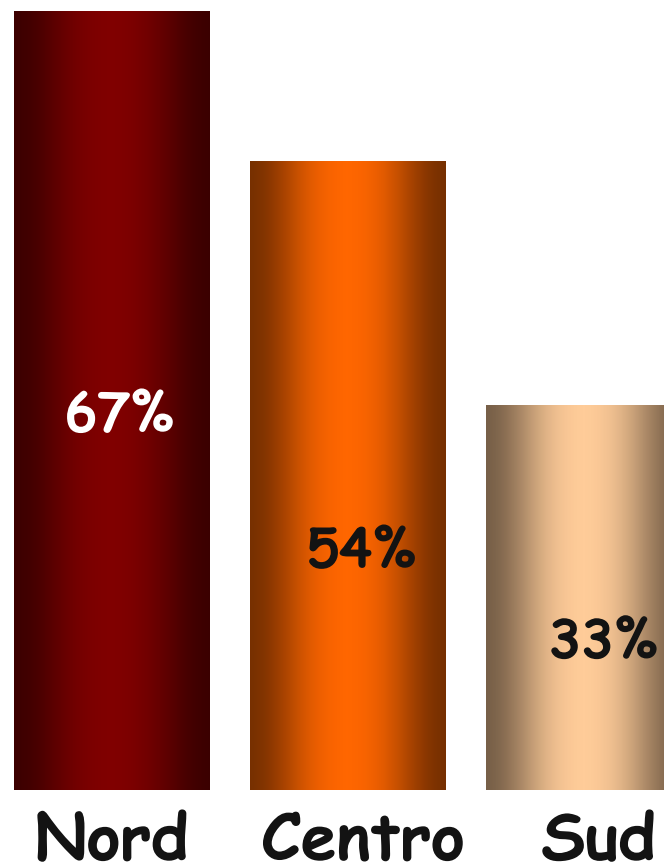


IN LOCALI PUBBLICI



Il 69% dei fumatori
 Il 66% degli ex fumatori
 Il 56% dei non fumatori


Divieto sempre rispettato per area geografica



p < 0,01



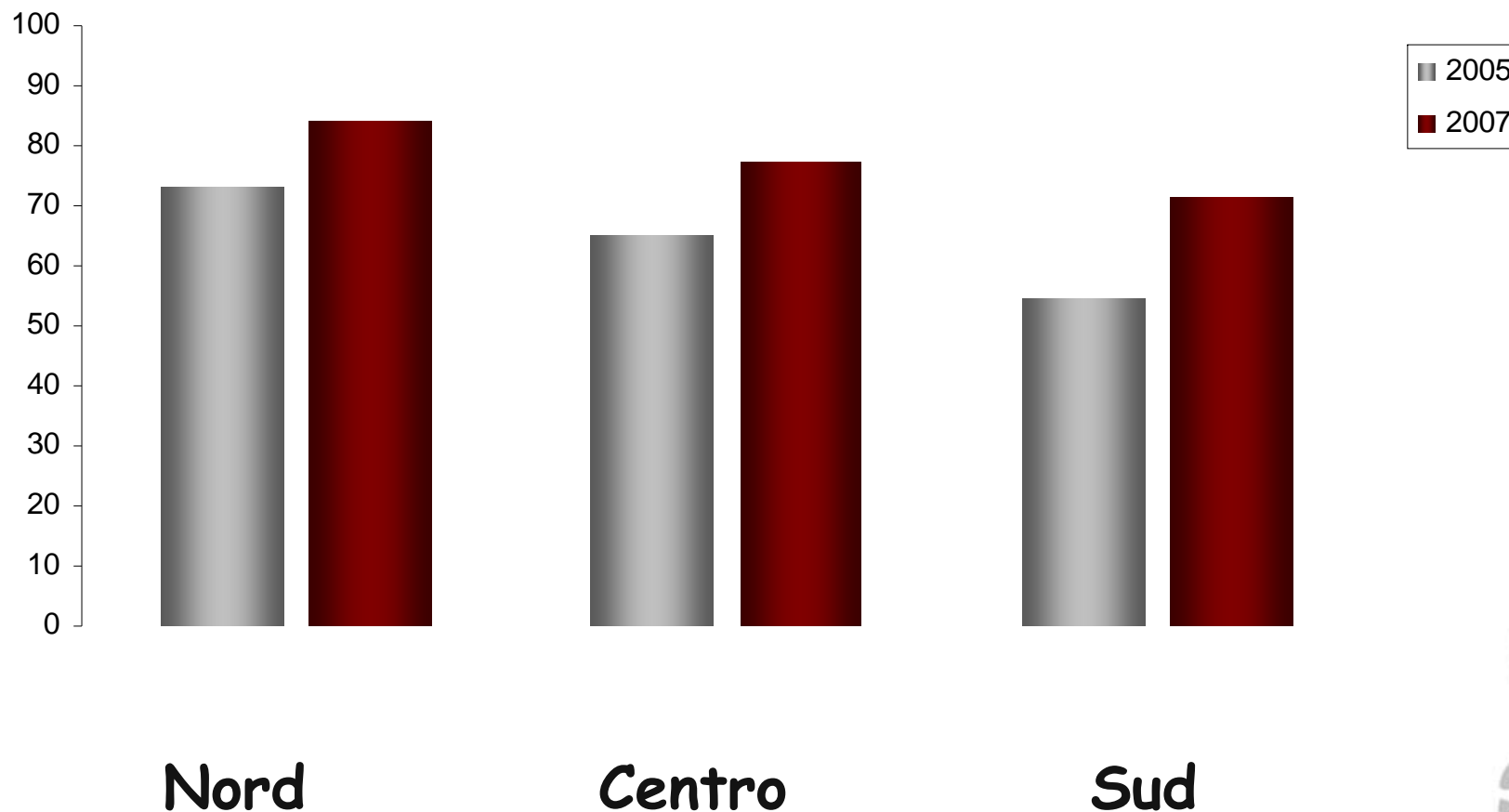
NEI LUOGHI DI LAVORO CHIUSI



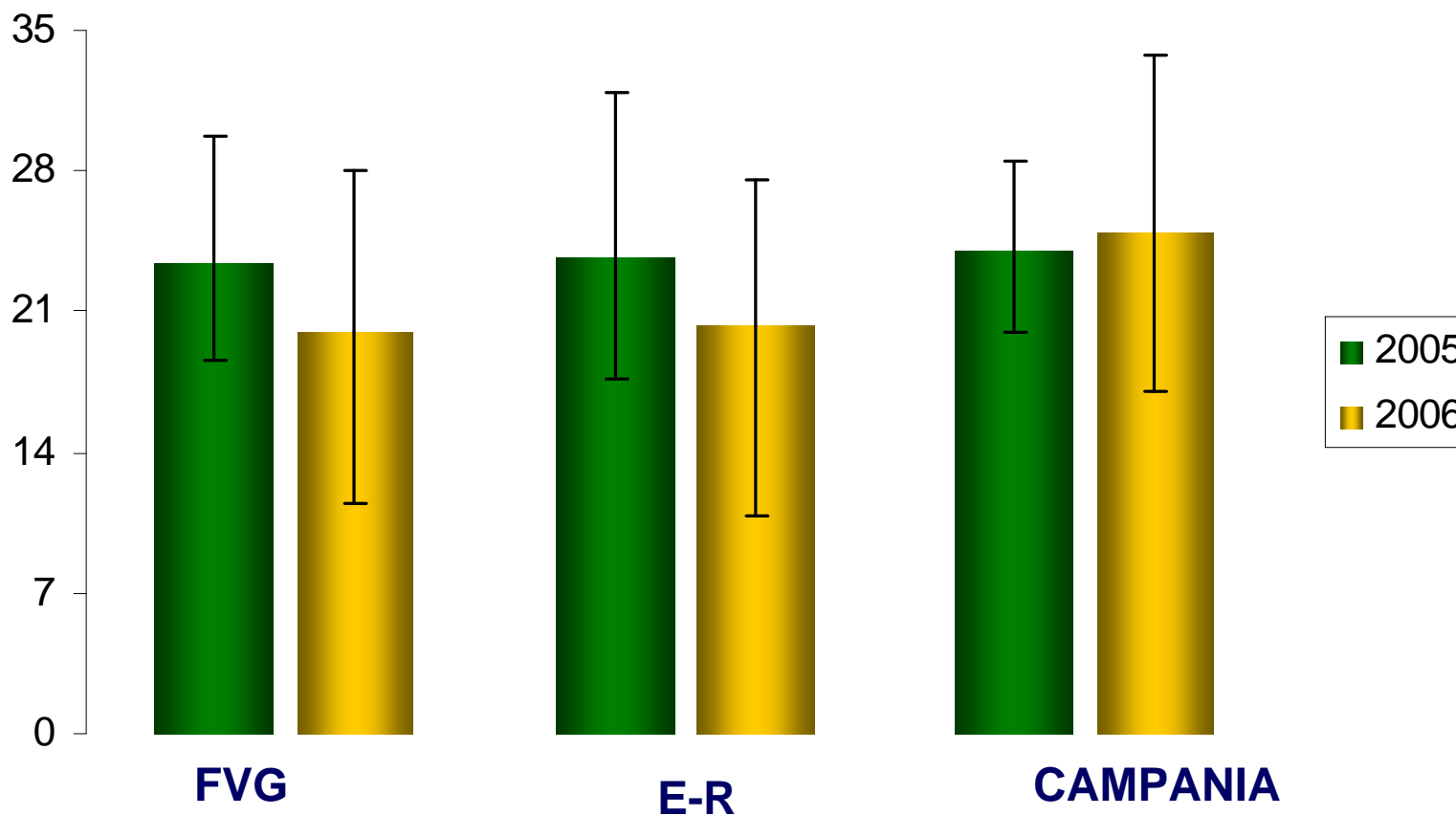
Nessuna differenza di percezione in base all'abitudine al fumo



% di chi percepisce il divieto di fumo
"sempre" rispettato per area geografica



Ruolo delle leggi sul fumo nella decisione di smettere fra ex fumatori o in chi sta tentando di smettere - 2005 e 2006



- Nell'ultimo anno 4 fumatori su 10 hanno tentato di smettere
- Fallisce il tentativo circa l'85 % di chi tenta
- Tra chi riesce a smettere, quasi il 95% lo fa da solo; il ricorso a Corsi/Programmi di sostegno delle Asl alla disassuefazione è ancora marginale
- Il consiglio di smettere da parte del medico ha un ruolo importante nella decisione di tentare di smettere
- Il consiglio di smettere da parte del medico potrebbe essere più frequente e più diffuso
- Il divieto di fumare è ritenuto rispettato sia nei locali pubblici sia sul posto di lavoro da quasi il 90% degli intervistati
- La percezione del rispetto della legge sul fumo nei posti di lavoro è in crescita ma esistono differenze regionali, con gradiente nord-sud





**Grazie per
l'attenzione**

