

I MMG / PDF nella Zona - Distretto

In 19 ZD sono funzionanti le équipes per la medicina generale previste dalla'ACN, in 21 sono stati nominati i MMG referenti di équipes, in 15 ZD sono svolte riunioni con ciascuna singola équipes per la discussione della reportistica, con una cadenza media di 3 – 4 mesi. La tabella 7 riporta il numero di équipes per ZD, il N° dei MMG, PDF e loro età media, la popolazione di riferimento, la realizzazione o meno dell'accordo aziendale per la Medicina Generale ed infine la data di tale accordo. La Tabella 8 e la Figura 27 sintetizzano gli stessi risultati rispettivamente in forma numerica e grafica.

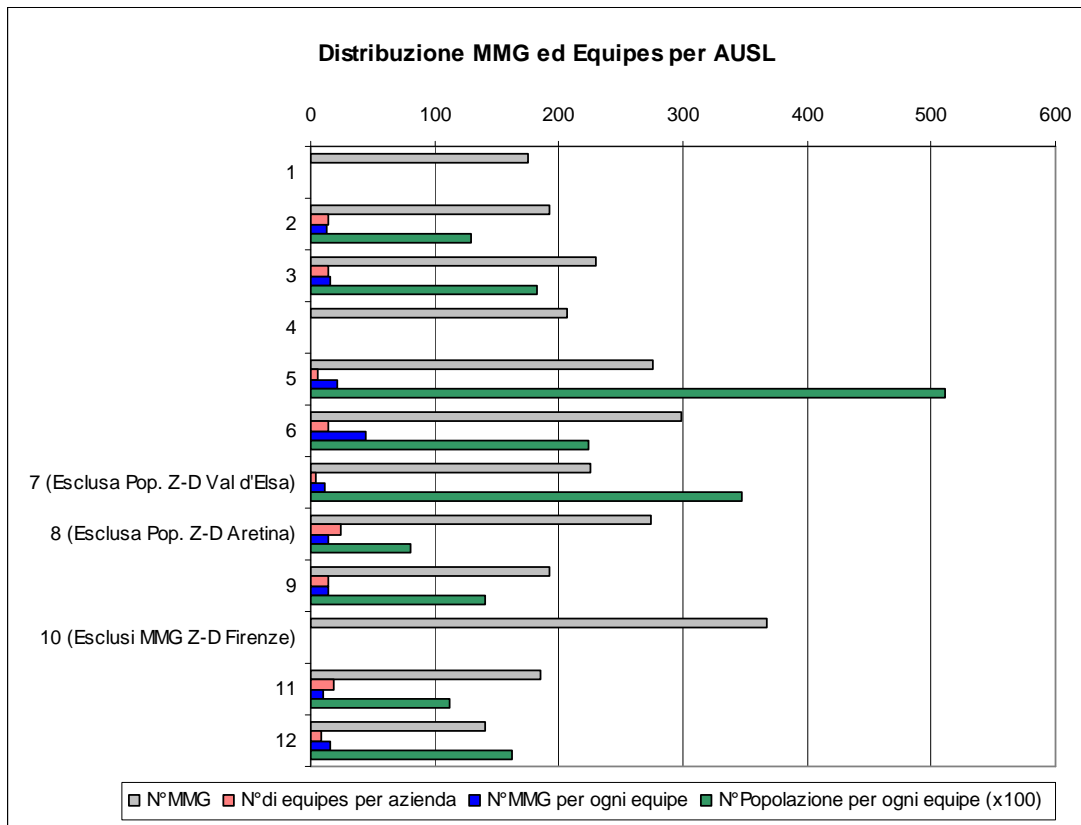
Tab. 7

AUSL	ZD	N° eq	N° MMG	Età media MMG	POP	N° PLS	Età media PLS	POP	Acc.MMG	Data Acc.
1	Apuane		130		132828	17		16754	si	02/11/2006
1	Lunigiana		45	53	46617	5	52	4755	si	30/11/2006
2	piana di lucca	12	140	50	141615	20	50	17995	si	01/06/2007
2	valle del Serchio	3	53	53,5	51833	5	45	6786	si	01/06/2007
3	Pistoiese	10	142		158646	18		9336	si	13/04/2007
3	Valdinievole	5	87		114000	15			si	13/04/2007
4	Prato		206	52,1	211842	33	53	33191	si	06/07/2007
5	Alta Val di Cecina	1	20	53	18955	2	47	1131	si	20/10/2006
5	Pisana	3	162		173509	23		19486	si	20/10/2006
5	Valdera	2	94	50	114000	13	40	10668	si	dic-06
6	Bassa Val di Cecina		68	55	71061	9	55	9095	si	12/04/2007
6	Elba		27		29120	4		1967	si	16/04/2007
6	Livornese	14	153	55	160500	19	55	20500	si	12/04/2007
6	Val di Cornia									
7	Alta Val D'Elsa	5	52	46		8	49		si	
7	Amiata Senese		13	56	13156	1	52	1333	si	08/02/2007
7	Senese		107		110636	16		13511	si	
7	Valdichiana Senese		54	53	50187	7	48	6669	si	mar-07
8	Aretina	8	103	52		15	51		no	-
8	Casentino	4	29	50	32398	4	45	4022	no	
8	Valdarno	7	75	53	79887	12	44	9583	no	
8	Valdichiana	3	42	53	50867	5	50	?	no	
8	Valtiberina	2	25		31346	3			no	
9	Grosseto	7	88	53	92597	13	50	10121	si	28/09/2006
9	Amiata Grossetana	2	19	50	18200	3	48	1300	si	28/09/2006
9	Colline dell'Albegna	3	47	52	45957	5	48	2967	si	28/09/2006
9	Colline Metallifere	2	38		40554	4		4716	si	28/09/2006
10	Firenze		?	?	?	?			no	
10	Sud Est	-	138		164000	22		21400	-	
10	Mugello		55	51	54644	8	52	5262	si ???	30/04/2002
10	Nord Ovest		175		183479	29	53	25872	si	04/11/2004
11	Empolese	11	116	52	127169	18	51	18309	si	15/12/2006
11	Valdarno Inf.re	7	69	52	74818	11	52	10680	si	15/12/2006
12	Versilia	9	140	50	145450	19	50	15770	si	21/03/2007

Tab.8

AUSL	N° MMG	N° di Equipés per Azienda	N° MMG per ogni Equipe	N° Popolazione per ogni equipe
1	175	No Equipés	No Equipés	No Equipés
2	193	15	12,9	12897
3	229	15	15,3	18176
4	206	No Equipés	No Equipés	No Equipés
5	276	6	21,3	51077
6	298	14	45,2	22348
7	226	5	11,4	34796
8	274	24	13,7	8104
9	192	14	13,7	14093
10	368	No Equipés	No Equipés	No Equipés
11	185	18	10,3	11222
12	140	9	15,6	16161
	Esclusi i valori della Z-D Firenze			
	Esclusi i valori della Z-D Val d'Elsa			
	Esclusi i valori della Z-D Aretina			

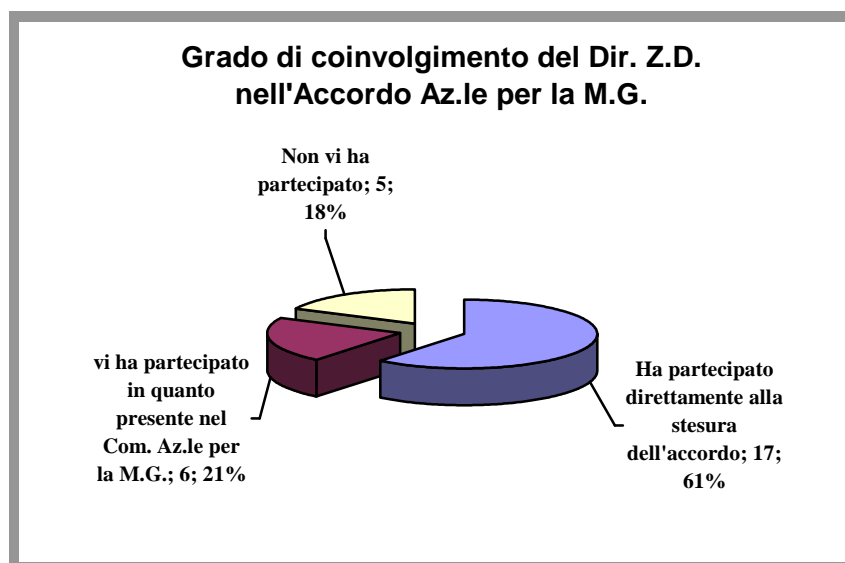
Fig. 27



25 ZD su 34 hanno effettuato accordi con la Medicina Generale, trattasi indubbiamente dell'accordo aziendale ai sensi dell'accordo integrativo regionale. 4 ZD hanno effettuato accordi anche con i Pediatri di famiglia.

Specialmente per l'accordo aziendale per la Medicina Generale si è indagato il tipo di coinvolgimento del Direttore di ZD. La maggioranza (61 %) ha partecipato direttamente alla stesura dell'accordo ed un altro 21 % vi ha partecipato in quanto membro del Comitato Aziendale per la Medicina Generale previsto dall'A.C.N.

Fig. 28



Per quanto riguarda l'accordo con i Pediatri di Famiglia solo in 1 caso il Direttore di ZD ha partecipato in maniera diretta alla stesura dell'accordo. Negli altri tre casi l'accordo è stato condotto da altre strutture all'interno dell'Azienda.

Si è chiesto alle ZD se si fosse proceduto così come previsto dall'A.C.N. per la M.G. e dall'accordo regionale integrativo alle effettuazione delle verifiche in essi previste. La tabella sottostante riporta il numero di ZD che hanno risposto affermativamente e le modalità da esse dichiarate. Gli stessi risultati sono stati rappresentati nelle figure 29 e 30.

Tab. 9

	N° di ZD che hanno effettuato verifiche	Modalità di verifica: N° di ZD per tipologia di verifica
Tenuta cartella sanitaria	31	9 verifica e controllo, 7 sopralluogo, 3 comm.ne az.le, 2 autocertif.
Possesso ed uso del PC, quando previsto	33	12 ver. e soprall., 4 comm.az.le, 5 controlli, 2 autocert

Tipo di software	26	10 ver e soprall, 6 contr., 2 autocert, 1 comm az.le
% di ricette effettuate al computer per i casi previsti	24	11 uo farmac, 6 contr., 3 comm.az.le, 1 ver. a post
Congruità degli ambulatori	31	11 soprall. Di cui 4 effettuato da medici asc, 5 dipart. Prev, 2 comm.ne az.le, 1 autocert
ADP	30	6 verifica amm.va, 5 verifica a camp., 5 verifica del med.distr., 2 report, 2 sopralluogo, 1 incontri mmg
ADI	27	4 ver.amm.va, 5 med.distr., 2 contr a camp, 8 soprall., 1 inc. amm.vi 2 report
Prestazioni aggiuntive	24	9 verifica amm.va, 4 verifica a campione, 2 report, 1 controllo periodico, 1 medico di distretto

Fig. 29

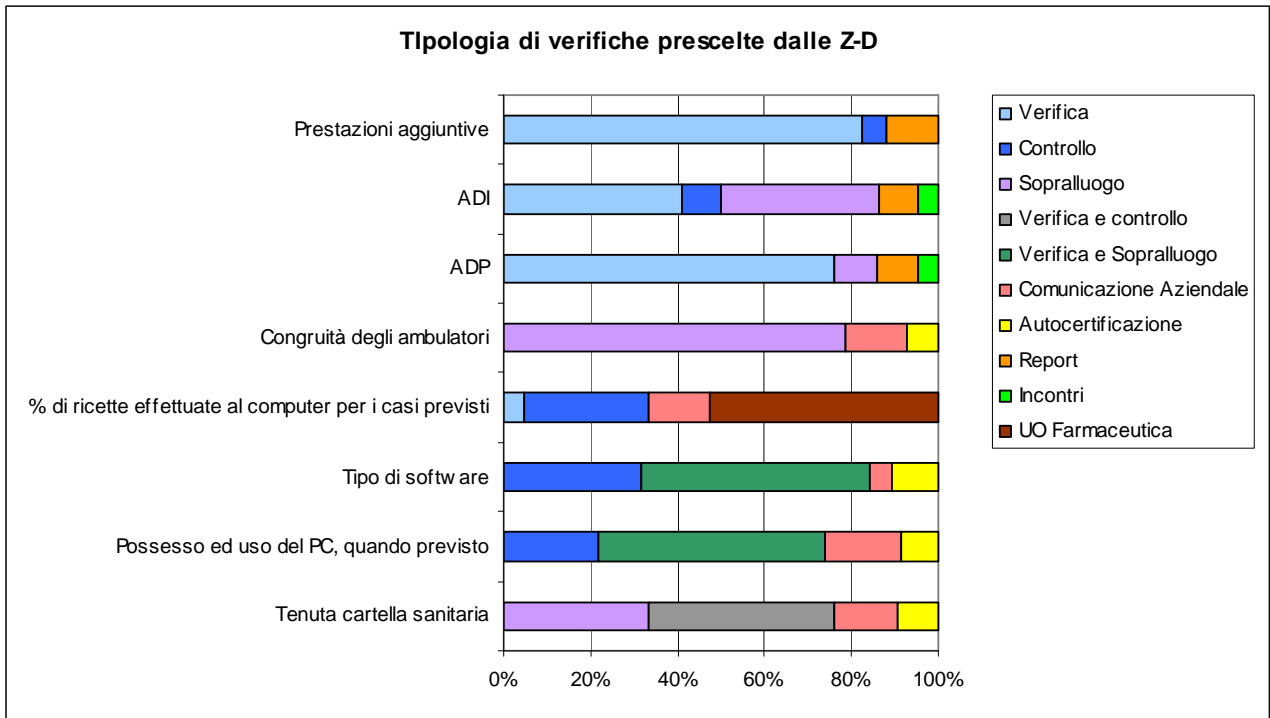


Fig. 30

